

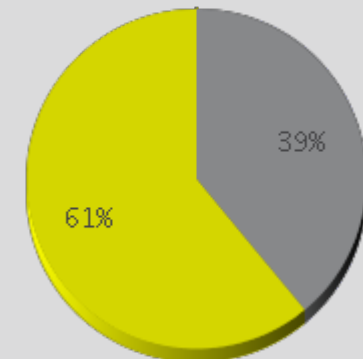


Intet bilde tilgjengelig.
Du kan legge til et bilde
i tellerens Eco-Visio fil.

Nøkkeltall

- Total Trafikk for Analyserte Periode: 196
- Daglig gjennomsnitt : 1
- Månedlig gjennomsnitt: 33
- Travleste Dag i Uken : Søndag
- Travleste dager i Analyserte Periode:
 1. Onsdag 22 Juli 2015 (19)
 2. Lørdag 20 Juni 2015 (12)
 3. Torsdag 02 Juli 2015 (11)
- Fordeling etter Retning:

- Strauman_IN : 61%
- Strauman_OUT : 39%



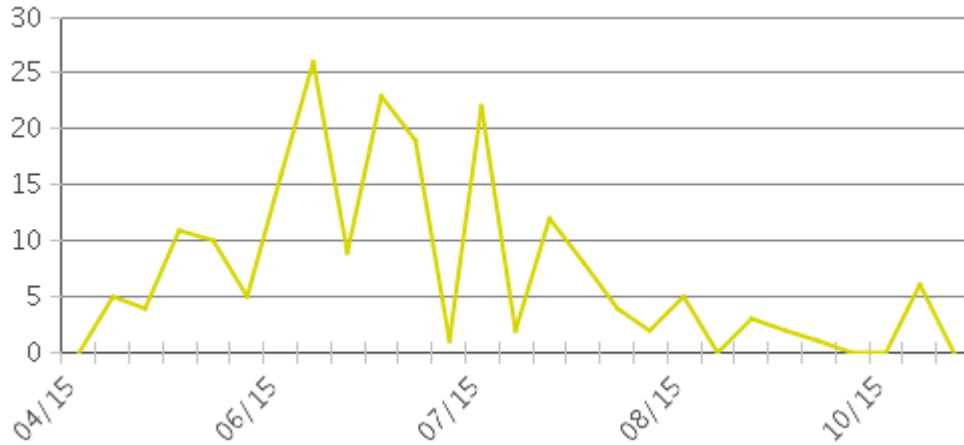


Strauman

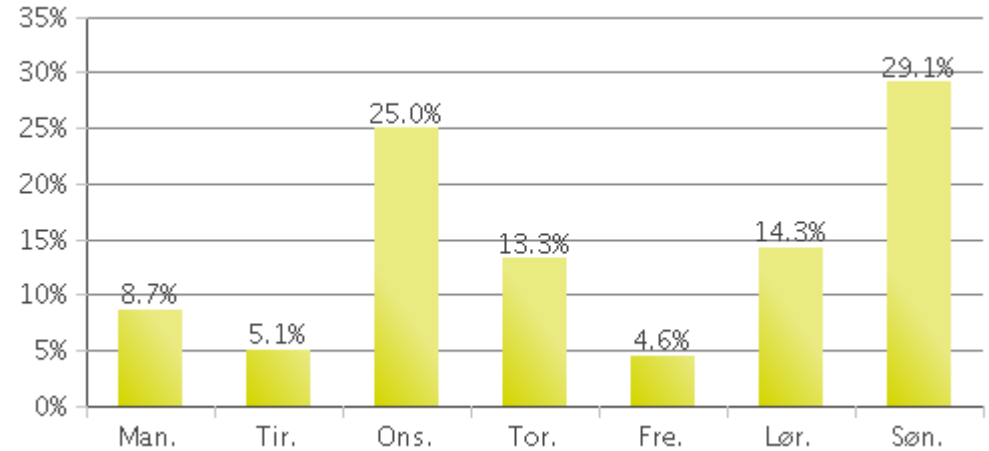
Periode Analysert: Torsdag 30 April 2015 til Onsdag 28 Oktober 2015



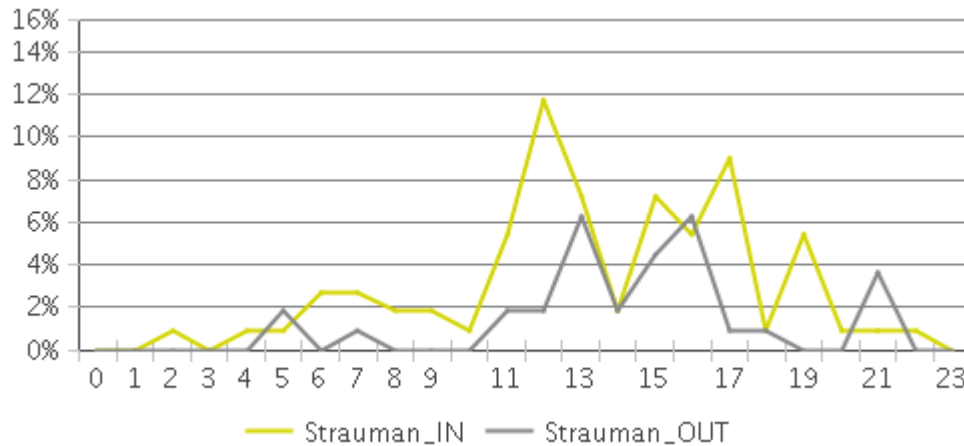
Ukentlig Trafikk



Uke Profil



Time Profil gjennom Ukedagene



Time Profil gjennom Helgen

